










Mod.												
	cm	Min	Max	mm	n°	n°	n°	PTO	A	B	C	Kg
EKR/S 180	180	50	100	1040 760 520 1280	16	48	4	540 (1000)	80	198	100	590
EKR/S 200	200	50	100	1210 790 690 1310	18	54	4	540 (1000)	80	218	100	620
EKR/S 220	220	60	100	1320 880 800 1400	20	60	4	540 (1000)	80	238	100	650
EKR/S 250	250	60	100	1320 1180 800 1700	22	66	4	540 (1000)	80	268	100	720
EKR/S 270	270	70	100	1610 1090 1090 1610	24	72	4	540 (1000)	95	288	105	890
EKR/S 285	285	70	100	1610 1240 1040 1760	26	78	4	540 (1000)	95	303	105	915
EKR/S 300	300	70	100	1610 1390 1040 1960	28	84	4	540 (1000)	95	318	105	940